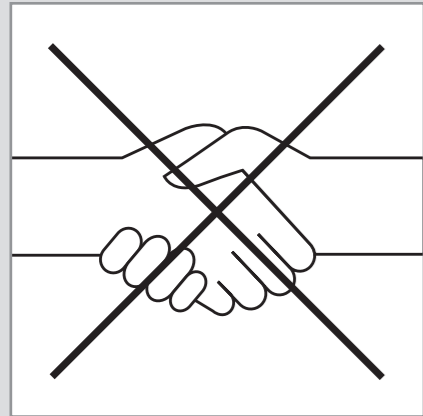



INFEKTIONS-VORSORGE


ZEHN REGELN ZUM SELBSTSCHUTZ



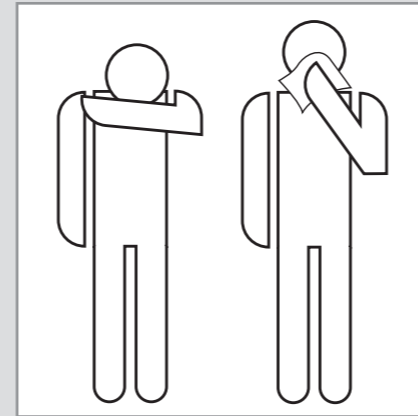
• Kein Händereichen



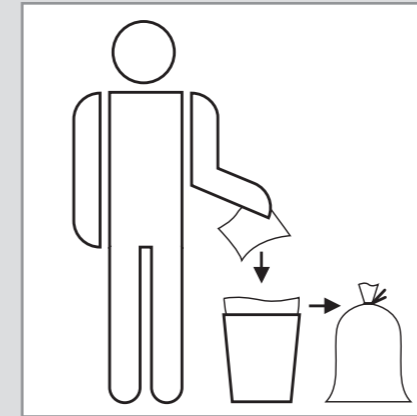
• Hände waschen



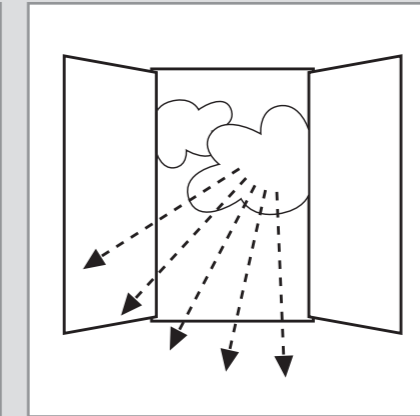
• Hände vom Gesicht fernhalten



• Hygienisch husten und niesen



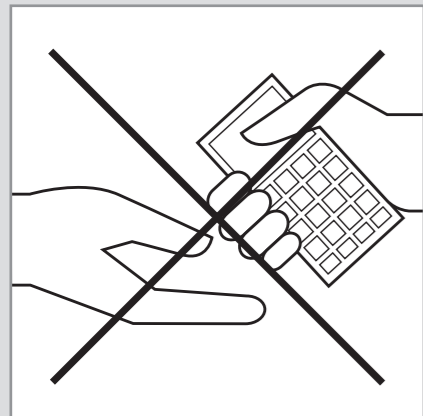
• Papiertaschentücher sofort entsorgen



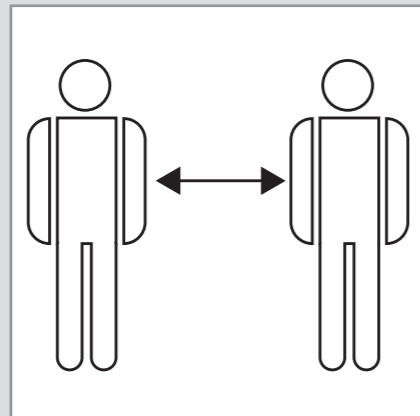
• Regelmäßig lüften

PRAXIS/KLINIK
INTERN

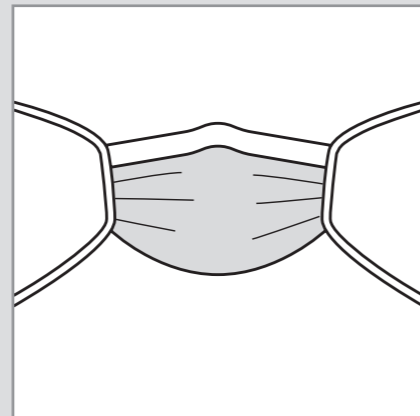
IM AKUTEN FALL (ZAHLREICHE KRANKHEITSFÄLLE IN DER REGION)



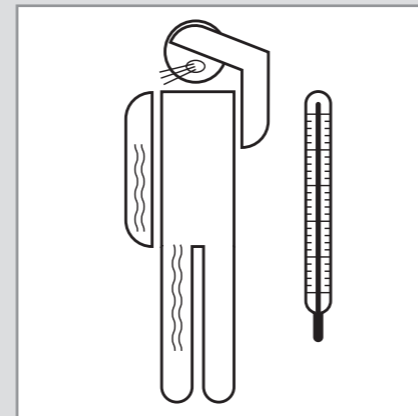
• Keine Gegenstände gemeinsam nutzen



• Abstand halten und Menschenmengen meiden



• Atemschutzmaske tragen



• Auf erste Anzeichen achten, verantwortungsvoll handeln


WEITERE INFOS

- Einsatz von Praktikanten und Schnupperauszubildenden werden verschoben
- Besitzer müssen Hände waschen oder desinfizieren bevor sie die Praxis betreten
- Türgriffe, Empfangstresen, Zahlterminals, Stuhllehnen, Toiletten, Wasserhähne werden täglich mehrfach desinfiziert

ZUSÄTZLICHE MASSNAHMEN FÜR GROSSE PRAXEN UND KLINIKEN

- Personelle Reserven bilden: Personal in 2 Schichten einteilen, die keinen physischen Kontakt mehr zueinander haben, um eine Desynchronisation der Erkrankungswelle des Personals zu erreichen
- Rounds/Meetings nur mit dem nötigsten Personal (1 Person pro Abteilung)

- Verschiebung interner Weiter- und Fortbildungen
- Administrative Arbeiten via Home-Office erledigen
- Elektive Eingriffe wie Impfungen und Kastrationen verschieben
- Staffelung der ersten Sprechstundentermine am Morgen und am Nachmittag → Vermeidung von Personenansammlungen im Wartezimmer (z.B. durch Abstandsmarkierung auf dem Boden)
- Distanz zwischen den einzelnen Besitzern schaffen → Abstände zwischen den Stühlen vergrößern
- Aufenthaltsräume: Staffelung / Schichten beim Mittagessen/Pausen um das Social Distancing zu garantieren



B. BRAUN VET CARE